



ロイヤルハウスの家づくり基準

安心の家 RH-01 商品プレゼン

安心の家
RH-01
PlatformEdition

ロイヤルハウスで創る「価値ある家」

価値観は人それぞれ。何を優先したいか、どんな家にしたいかは十人十色です。
 そんななか、これからの暮らしにとって、最低限必要なものはなんでしょうか。
 ロイヤルハウスでは、地震に強く、省エネ性に優れているのはもちろん、
 コスパ・タイパ・スペパを考えた、パフォーマンス性の高い家で
 永く、安心・安全に、賢く暮らせることこそが、家としての価値であると考えます。
 デザインや空間、性能、品質、暮らし方などはもちろん、安心で快適な住環境とは何かを考え
 「安心の家 RH-01」という商品としてカタチにしました。



数々の受賞実績

ロイヤルハウスはこれからの暮らしを快適なものにするために数々の商品を開発してきました。
 そのなかで、見た目のデザインはもちろん、暮らし方提案であったり、機能性や革新性であったり、幅広いデザイン力が評価され、グッドデザイン賞をはじめ、キッズデザイン賞、ウッドデザイン賞など20作品以上が受賞しました。



木のポテンシャルを最大限に活かす家
2013年度受賞 ロイヤルSSS構法



大空間をデザインする家
2019年度受賞 ロイヤルプラスS構法



暮らしの価値を創る十字型木構造柱
X-column構法



2012年度受賞 外暮らしの家



2015年度受賞 Village



2016年度受賞 門のある家



2019年度受賞 Life Block



2014年度受賞 骨の見える家 BEST100選定



2016年度受賞 軒の家



2017年度受賞 ピロティの家



2021年度受賞 現代の曲がり屋



2015年度受賞 大開口の家



2016年度受賞 積み木の家



2018年度受賞 育つ家



2021年度受賞 Famiglia Domani

価値あるロイヤルハウスの家 安心の家 RH-01 <Platform Edition>

ロイヤルハウスが考える価値ある家。

特徴は「フレームの固定化」と「内部空間の自由性」。

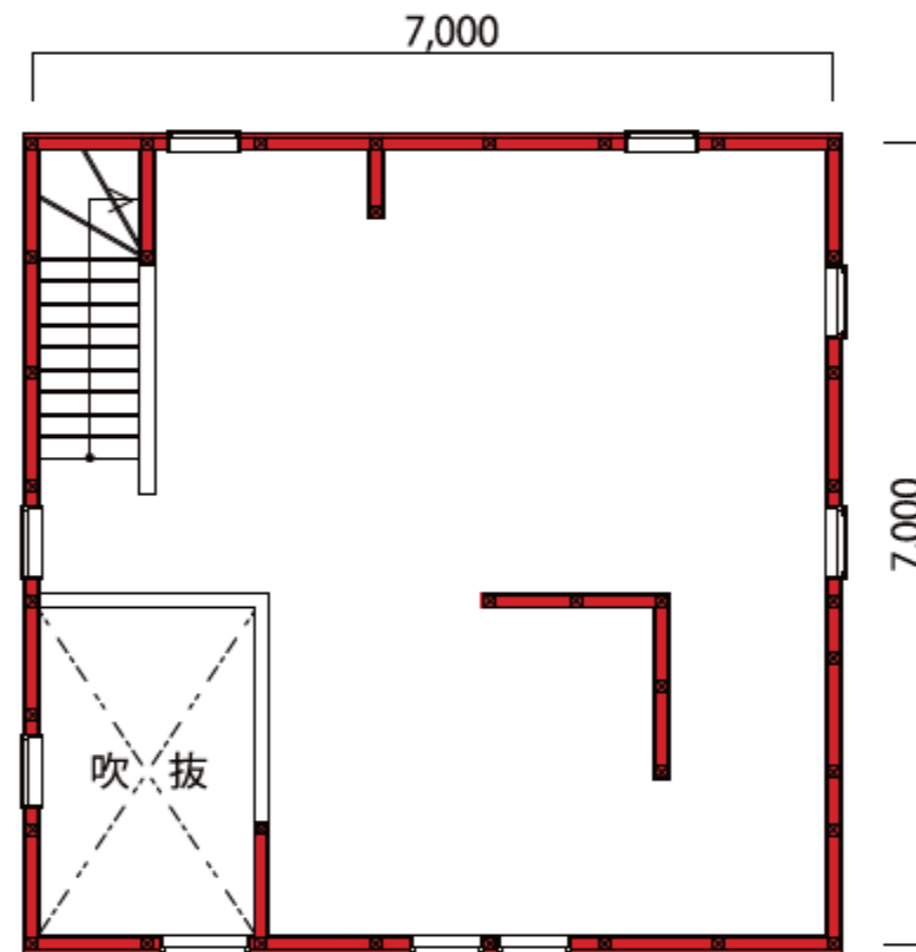
安心安全のための強い構造と、高い省エネ性の空間を用意することで、性能を担保しつつ、

内部は暮らしに合わせて自由自在に変えられるという仕組みです。

高耐震・高省エネの高性能7m×7m固定フレームから間取りを考える



1FPLAN 回遊性も考えた動線

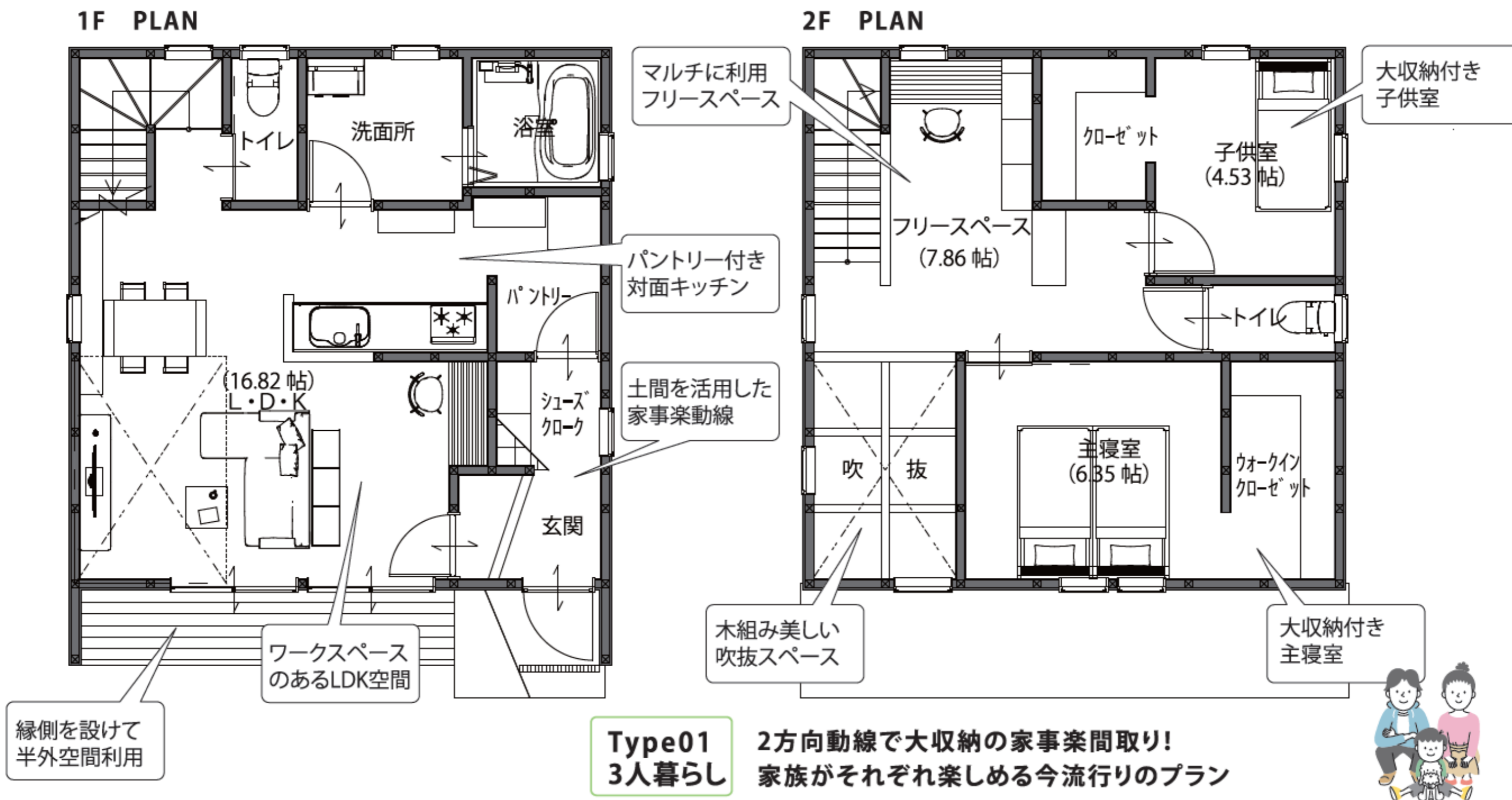


2FPLAN 吹抜のある広々空間



家のフレームは総二階建てを採用。
耐震性や省エネ性能の担保だけでなく
建設費用の削減や、将来的なメンテナ
ンスが容易であることも踏まえ、コストパ
フォーマンスを追求しています。

理想の暮らしを創る自由な内部空間【展開例】



延床面積 1階：49㎡ (14.82坪) 2階：43㎡ (13.00坪) 合計：92㎡ (27.82坪)

理想の暮らしを創る自由な内部空間【展開例】

Type01～Type04まで、2階プランの暮らし展開として、4つのプランをご用意。

暮らしに合わせて仕切り方を工夫したり、空間の使い方を工夫することで

様々な暮らしや、魅力的な空間デザインが可能です。

Type01
3人暮らし



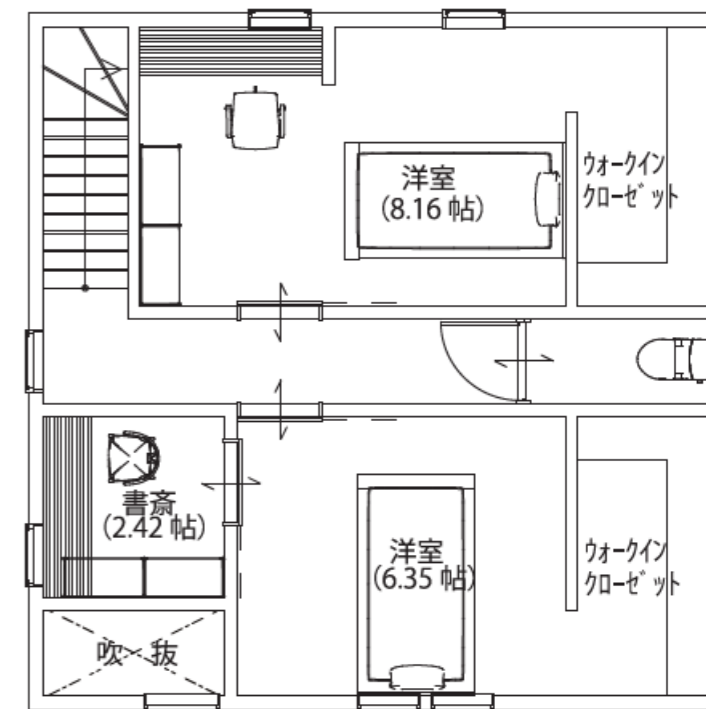
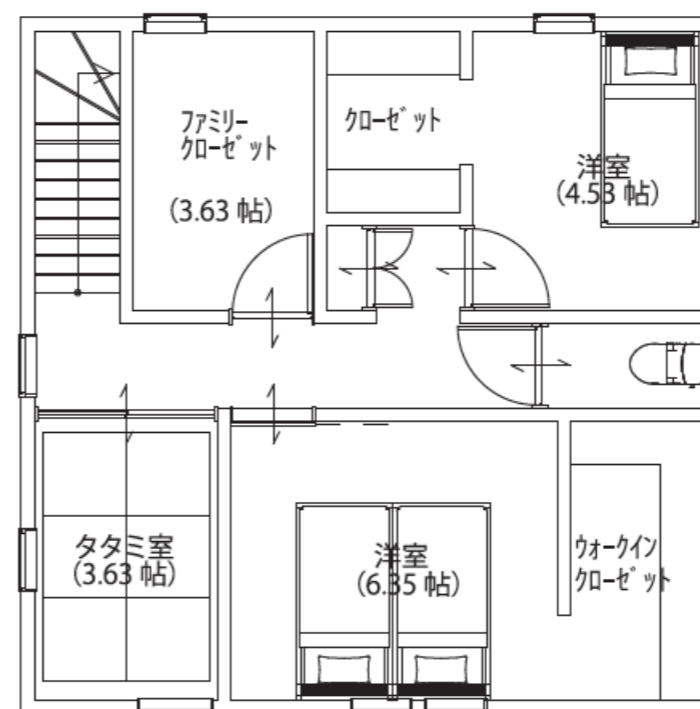
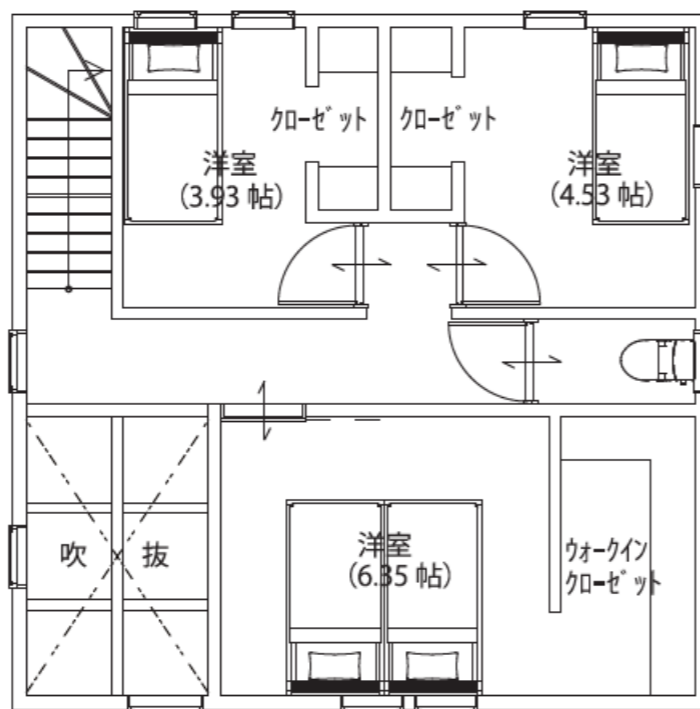
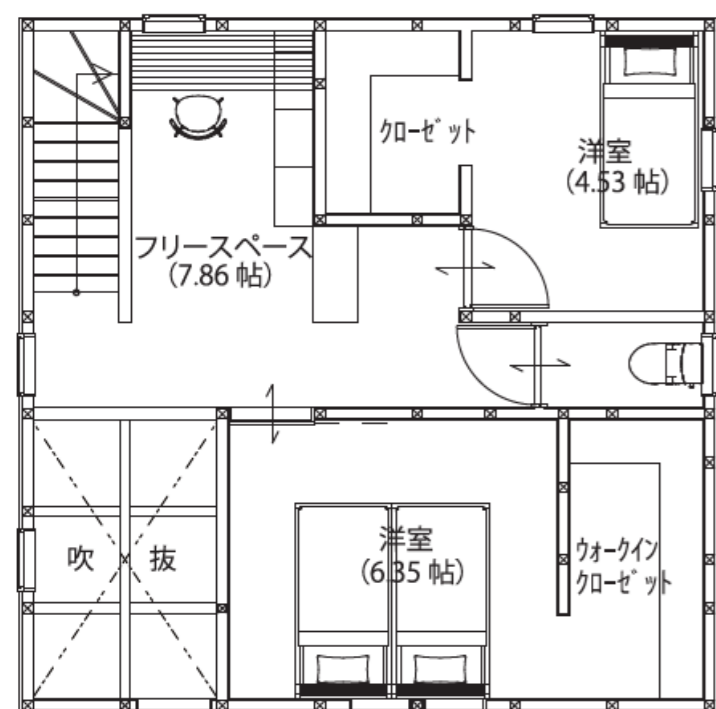
Type02
4人暮らし



Type03
3人暮らし



Type04
2人暮らし



大収納付きの寝室と多目的フリースペース。吹き抜けが心地よい3人家族暮らしをデザイン。

家族がしっかり個室を確保した4人家族プラン。収納もオープンにしてコスパをデザイン。

ファミリークローゼットや、吹き抜けをなくして多機能に使えるタタミ室を追加。家事楽と快適性の贅沢な暮らしをデザイン。

夫婦や友人と二人で暮らすための家。それぞれの個室には書斎やワークルームを設けて独立性の高い暮らしをデザイン。

「RH-01」代表プラン外観イメージ

前面に庇を設けた縁側スタイルに、格子アクセントと木目外壁でWoodyModernを表現。




「RH-01」外観イメージ

理想の暮らしを創る自由な内部空間【展開例】

家の印象を決定づける外観ファサードは、屋根形状の異なる3種類を基本にデザイン。
ニーズの高い4つのデザインをセレクトできます。
デザイン的な美しさだけでなく、耐久性やメンテナンス性にも配慮した仕様など、
安心安全に長く暮らす家としてデザインしています。

G-01(代表外観)



G-02



片流れの屋根デザインと、グレイッシュな外壁をベースにした、北欧モダンデザイン。

G-03



切妻の屋根デザインと、塗り壁調の可愛い外壁の、洋風プロヴァンスデザイン。

G-04



緩勾配片流れ屋根とフラットな壁の、ミニマムなキューブモダンデザイン。

1階のLDK空間。美しい梁あらかわしの吹き抜けで、解放感と広がり演出。



LDK脇のワークスペースから見たLDK空間。



ホテルライクな主寝室。奥にはウォークインクローゼットも。



シェア収納のある寝室。

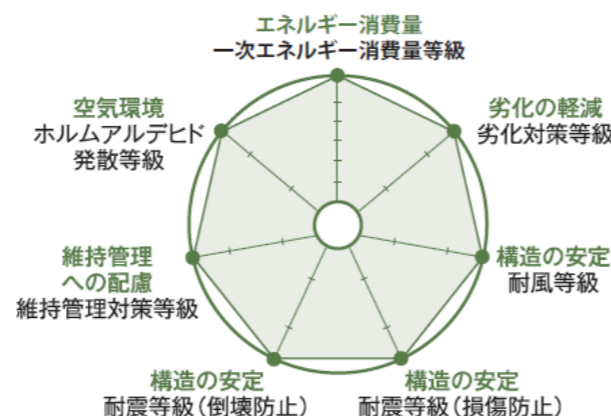


ロイヤル品質

今の暮らしを考えた家の性能品質

◇耐震等級や省エネ性能など 住宅性能表示7項目で最高等級に対応

ロイヤルハウスオリジナル工法であるロイヤルSSS構法は、品確法の住宅性能表示7項目で最高等級に対応。いい住まいとしての基本性能を満たしています。
※プランや条件によって、性能表示が異なる場合がございます。
※性能表示制度をご利用の場合は、別途申請費用が必要となります。



◇省令準耐火仕様が標準！ 火災保険・地震保険料が約半額

火災保険料は、燃えにくい構造の建物ほど安く設定されます。一般的な木造住宅は「H構造(非耐火構造)」。対して省令準耐火構造の住宅なら、コンクリート造や鉄骨造の戸建て住宅同様の「T構造(耐火構造)」に分類され、火災保険料と地震保険料は約半額になります。



◇長期優良住宅に適合

ロイヤルSSS構法は、国土交通省が推進する「長期優良住宅認定制度」に適合する住まい。資源やエネルギーの無駄使いを減らし、世代を超えて住み継がれる長寿命の家づくりを実現します。
※長期優良住宅認定制度を受けるには別途申請が必要です。



◇省エネ性能は国の2030年基準！ ZEH省エネ性能で快適空間

ロイヤルハウスの住まいは建物全体を高性能断熱材ですっぽり包み込んだ省エネ仕様。今後2030年義務化予定の省エネレベル「ZEH水準」を標準仕様として、更に太陽光発電など創エネルギー設備を搭載した「ZEH」にも対応。暖かく快適な暮らしはもちろん、光熱費を抑えて経済的にも快適に。




ロイヤルSSS構法

より強く、より永く、より美しく

◇世界最大級木造建築物で磨かれた技術


「木という素材の美しさを活かしながら、大空間をデザインする。しかも高耐震設計で。」これは、ロイヤルSSS構法開発のベースとなった埼玉県所沢市の木造体育館 建築で、開発者に与えられたミッションです。この難題をクリアする過程で生まれた、革新的なテクノロジーを戸建て住宅の建築に応用したのが、ロイヤルSSS(スリーエス)構法です。ロイヤルSSS構法のベースとなるAPS工法は、国土交通省から3年連続(H21・22年・23年)で、住宅・建築関連先導技術開発助成金事業として採択されています。また、森林保護やCO2削減の観点から木造建築に興味をもつ世界各国からも注目されており、日本、EU、中国の3カ国で特許取得済みです。



◇断面欠損が少ない

木造における接合部は材から材へ力を伝達する重要な役割をもっており、建物の強度や変形を抑える核になるの部分です。しかし、在来工法では木材を接合するために切り欠かなければならず、断面欠損が多く、その結果木材の強度は低下してしまいます。ロイヤルSSS構法は、木材の断面欠損を従来より大幅に減らし、強度低下を防ぎ、木材本来の力を活かしています。

在来工法 ロイヤルSSS構法

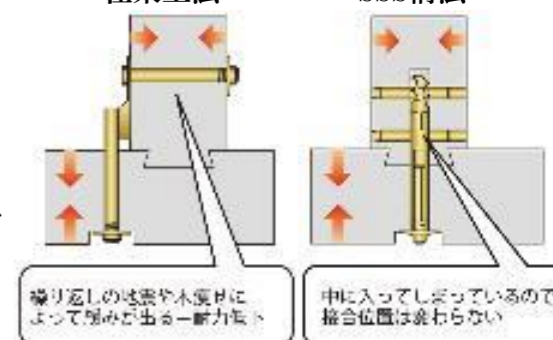


断面欠損部分の比較。在来工法は切り欠きが多い分強度が落ちる。

◇木痩せに強い

地震や木痩せによりボルトが緩むと、10%以上の耐力低下が起きるとい実験結果が出ています。集成材であっても数年の間に1~2mmの木痩せが生じます。本来ボルト接合は鉄骨造の概念から生まれたもので木造建築には適していませんが、ロイヤルSSS構法は緩み止め機能により繰り返しの振動、地震などの揺れによる緩みを防ぎます。

在来工法 ロイヤルSSS構法



繰り返しの地震や木痩せによって緩みが出る一瞬力低下 中に入ってしまったので緩みは出ない

快適で賢い暮らしを支える、品質と仕様

 **GOOD DESIGN** ロイヤルSSS構法で建てる家

ロイヤル品質

快適な暮らしを支える仕様

◇長くなった家での時間をより快適で過ごしやすいものに
長く住まう家をより愛着の沸くものに

ZEH水準という省エネ性能を実現するため、高性能断熱材はもちろん、高効率給湯機、高性能な断熱サッシや玄関ドアを採用。

仕様上でも快適に過ごす工夫が盛りだくさん。

水回りは節水機能での省エネと、家事楽を実現する動線プランや水回り設備類、暮らしの変化に対応しやすい玄関の可動柵、空間に広がりや開放感を演出する美しい梁あらかわしの吹き抜け空間など、限られたスペースを最大限に活かしながら「快適な暮らしを長く続けられる」という仕様になっています。

また、インテリアはコーディネートが楽しめる「Lasissa」を採用。美しい木目柄と機能性を両立した建具やフローリングは、多彩なカラーバリエーションでお好みのインテリアテイストを実現できます。



「RH-01」をの暮らし動画・VRで体験できます



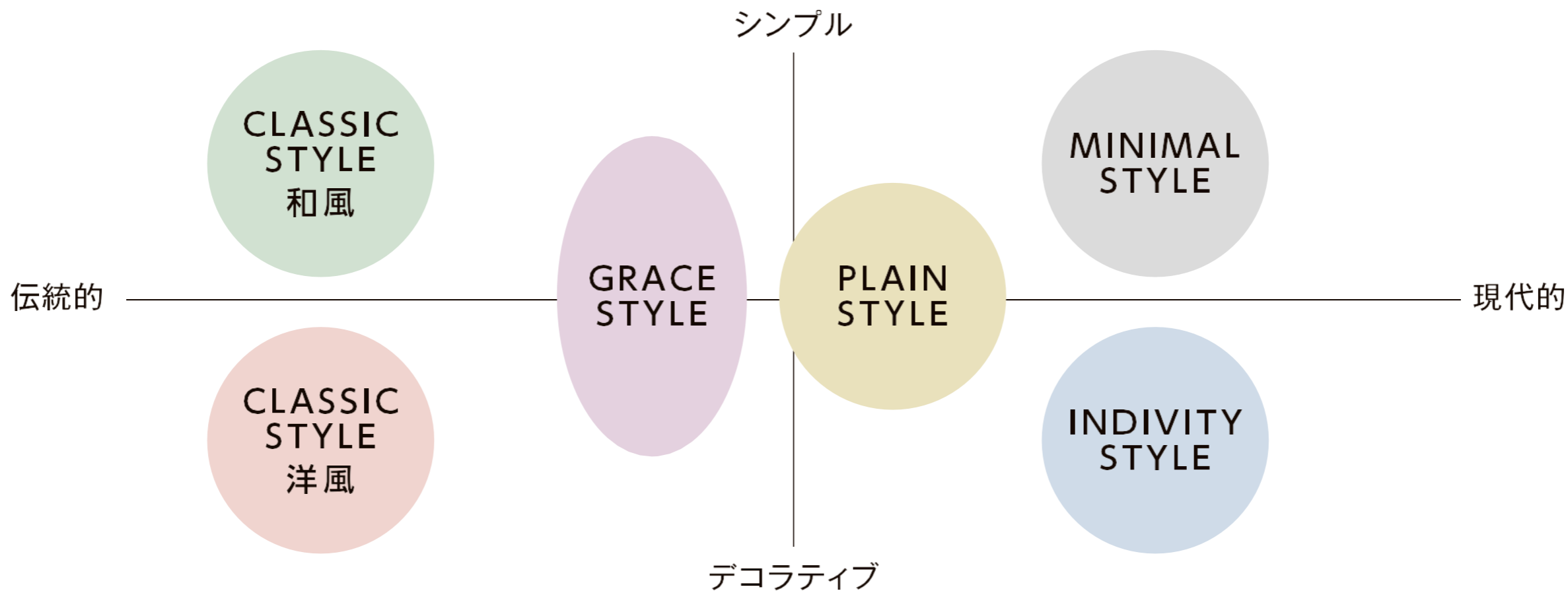
↑↑↑↑↑↑↑↑
CGムービーはこちら



↑↑↑↑↑↑↑↑
パノラマVRはこちら

快適な暮らしを支える各種アイテム

6つのオーソドックスなSTYLEをベースに、思いのままのコーディネートを実現



クラシックスタイル
CLASSIC STYLE 洋風

西洋の様式性を随所に取り入れたエレガントで格調高いスタイル。時の重みを感じる洋風の暮らしを愛する方へ。



style.1



クラシックスタイル
CLASSIC STYLE 和風

日本の様式性を取り入れたくつろぎと趣のあるスタイル。この国に息づく和の心を大切にする方へ。



style.2



グレーススタイル
GRACE STYLE

優雅さとスマートさを絶妙なバランスで両立させたラグジュアリーなスタイル。上質を求める本物志向の方へ。



style.3



プレーンスタイル
PLAIN STYLE

心地よい素材感を活かしたぬくもりが感じられるナチュラルなスタイル。自然体で優しさがあふれる生活を愛する方へ。



style.4



ミニマルスタイル
MINIMAL STYLE

ラフさと端正さを掛け合わせたストイックな美しさが宿るしなやかなスタイル。余白のあるシンプルな生き方を求める方へ。



style.5



インディヴィティスタイル
CLASSIC STYLE 洋風

自分らしさを大切にし、すみずみまでこだわりぬいた愛着のあるスタイル。個性とセンスを大切にする方へ。



style.6



デザインスタイルから暮らしを見つける

style.1

CLASSIC STYLE 洋風

Image フレンチアンティーク/ホワイト

Key Word 気品・骨董・洗練・本物志向・サロン



プランNo.> 01 08

style.3

GRACE STYLE

Image シック/エレガント

Key Word 贅沢・格式・ステイタス・上質・ホテル



プランNo.> 09 10 19

style.5

MINIMAL STYLE

Image フミニマル/シンプル/スタイリッシュ

Key Word 都会派・知性・利便性・コンパクト・ギャラリー



プランNo.> 06 07

style.2

CLASSIC STYLE 和風

Image 和風/和モダン/レトロ/アジア

Key Word 和み・伝統・落ち着き・あたたかみ・料亭



プランNo.> 02 05

style.4

PLAIN STYLE

Image 北欧/ナチュラル/スタイリッシュ

Key Word 自然体・等身大・ありのまま・自然・暮らし



プランNo.> 03 04 11 12 17 18 19 20 25 26 27 28

style.6

INDIVIDITY STYLE

Image インダストリアル/男前/西海岸/カフェ風/シャビーシック/プリミティブ

Key Word 個性・こだわり・創造・DIY・工房



プランNo.> 13 14 15 16 20 21 22 23 24

ロイヤルハウス標準内装建材「ラシッサS」
デザイン性豊かな「ラシッサDシリーズ」にグレードUPも可



標準仕様

Lasissa S

《ラシッサS》
十人十色の好みに
対応できる柔軟性が
魅力。

プランNo. **01** ~ **12**

オプション仕様

**Lasissa D
VINTIA**

《ヴァンティア》
さまざまな素材やス
タイルを自由にミッ
クした個性が魅力

プランNo. **20** ~ **24**

**Lasissa D
Palette**

《パレット》
ハンドメイドタッチの
柔らかな色合い。

プランNo. **13** ~ **16**

**Lasissa D
KINARI
MODERN**

《キナリモダン》
木目や色、かたち
日本の文化を原点
に生まれた、こだわ
りのデザイン。

プランNo. **25** ~ **26**

**Lasissa D
Latteo**

《ラテオ》
洗練されたグレイ
ッシュトーンが魅力。

プランNo. **17** ~ **19**

**Lasissa D
NORTH FOREST**

《ノースフォレスト》
北欧の豊かなライフ
スタイル。シンプルだ
けど、ほっこりさせ
てくれる空間。

プランNo. **27** ~ **28**

style.1

CLASSIC STYLE 洋風

Image フレンチアンティーク/ホワイト

Key Word 気品・骨董・洗練・本物志向・サロン

PLAN.01

床材:ラシッサS クリエアイボリー
室内ドア:クリエアイボリー
室内窓:クリエアイボリー
室内引戸:クリエアイボリー



PLAN.08

床材:ラシッサS クリエラスク
室内ドア:クリエラスク
室内窓:クリエラスク
室内引戸:クリエラスク



style.2

CLASSIC STYLE 和風

Image 和風/和モダン/レトロ/アジア

Key Word 和み・伝統・落ち着き・あたたかみ・料亭

PLAN.02

床材:ラシッサS クリエアイボリー
室内ドア:クリエアイボリー
室内窓:クリエアイボリー
室内引戸:クリエアイボリー



PLAN.05

床材:ラシッサS クリエダーク
室内ドア:クリエダーク
室内窓:クリエダーク
室内引戸:クリエダーク



style.3

GRACE STYLE

Image シック/エレガント

Key Word 贅沢・格式・ステイタス・上質・ホテル

PLAN.09

床材:ラシッサD耐水 ストーングレー調
室内ドア:クリエダーク
室内窓:デコマド ブラック
室内引戸:クリエダーク



PLAN.10

床材:ラシッサD耐水 サンドブラック調
室内ドア:クリエモカ
室内窓:クリエモカ
室内引戸:クリエモカ



PLAN.19

床材:ラシッサD ウォルナットF
室内ドア:ウォルナット
室内窓:デコマド ブラック
室内引戸:ショコラオーク



WEBでより細かなカラーシミュレーションができます

カラーだけでなく、扉デザインも！
シミュレーションでお気に入りの組み合わせを探してみましょう！



style.4

PLAIN STYLE

Image 北欧/ナチュラル/スタイリッシュ

Key Word 自然体・等身大・ありのまま・自然・暮らし

PLAN.03

床材:ラシッサS クリエラスク
 室内ドア:クリエラスク
 室内窓:クリエラスク
 室内引戸:クリエラスク



PLAN.04

床材:ラシッサS クリエモカ
 室内ドア:クリエモカ
 室内窓:クリエモカ
 室内引戸:クリエモカ



PLAN.11

床材:ラシッサD メープルF
 室内ドア:クリエラスク
 室内窓:プレシャスホワイト
 室内引戸:クリエラスク



PLAN.12

床材:ラシッサD イタリアンウォルナットF
 室内ドア:クリエペール
 室内窓:クリエペール
 室内引戸:クリエペール



style.4

PLAIN STYLE

Image 北欧/ナチュラル/スタイリッシュ

Key Word 自然体・等身大・ありのまま・自然・暮らし

PLAN.17

床材:ラシッサD チェスナットF
 室内ドア:チェスナット
 室内窓:プレシヤスホワイト
 室内引戸:チェスナット



PLAN.18

床材:ラシッサD チェリーF
 室内ドア:チェリー
 室内窓:デコマド ブラック
 室内引戸:チェリー



PLAN.19

床材:ラシッサD ウォルナットF
 室内ドア:ウォルナット
 室内窓:デコマド ブラック
 室内引戸:ショコラオーク



PLAN.20

床材:ラシッサD ナチュラルオークF
 室内ドア:ナチュラルオーク
 室内窓:デコマド ブラック
 室内引戸:ナチュラルオーク



style.4

PLAIN STYLE

Image 北欧/ナチュラル/スタイリッシュ

Key Word 自然体・等身大・ありのまま・自然・暮らし

PLAN.25

床材:ラシッサD クルミF
 室内ドア:コウノキ
 室内窓:プレシヤスホワイト
 室内引戸:コウノキ



PLAN.26

床材:ラシッサD ワイルドローズチェリー
 室内ドア:ソフトモーブ
 室内窓:プレシヤスホワイト
 室内引戸:ソフトグレー



PLAN.27

床材:ラシッサD テンダーオークF
 室内ドア:テンダーオーク
 室内窓:デコマド ブラック
 室内引戸:テンダーオーク



PLAN.28

床材:ラシッサD カームチークF
 室内ドア:カームチーク
 室内窓:デコマド ブラック
 室内引戸:セージグリーン



style.5

MINIMAL STYLE

Image フミニマル/シンプル/スタイリッシュ

Key Word 都会派・知性・利便性・コンパクト・ギャラリー

PLAN.06

床材:ラシッサD ライトグレー調
室内ドア:ブラック
室内窓:プレシャスホワイト
室内引戸:プレシャスホワイト



PLAN.07

床材:ラシッサD耐水 マーブルホワイト調
室内ドア:プレシャスホワイト
室内窓:デコマド ブラック
室内引戸:プレシャスホワイト



style.6

INDIVITY STYLE

Image インダストリアル/男前/西海岸/カフェ風/シャビーシック/プリミティブ

Key Word 個性・こだわり・創造・DIY・工房

PLAN.13

床材:ラシッサD ホワイトペイントF
室内ドア:ブルーペイント
室内窓:クリエアイボリー
室内引戸:ブルーペイント



PLAN.14

床材:ラシッサD ホワイトオークF
室内ドア:ホワイトオーク
室内窓:クリエアイボリー
室内引戸:クリエアイボリー



style.6

INDIVITY STYLE

Image インダストリアル/男前/西海岸/カフェ風/シャビーシック/プリミティブ Key Word 個性・こだわり・創造・DIY・工房

PLAN.15

床材:ラシッサD フレンチヘリンボーン調
室内ドア:ホワイトオーク
室内窓:クリアアイボリー
室内引戸:スモークオーク



PLAN.16

床材:ラシッサD ランダムストライプ調
室内ドア:グレーアッシュ
室内窓:デコマド プレシヤスホワイト
室内引戸:ピンクアッシュ



PLAN.20

床材:ラシッサD ナチュラルオークF
室内ドア:ナチュラルオーク
室内窓:デコマド ブラック
室内引戸:ナチュラルオーク



PLAN.21

床材:ラシッサD チークF
室内ドア:チャコールブラック
室内窓:デコマド ブラック
室内引戸:チーク



style.6

INDIVITY STYLE

Image インダストリアル/男前/西海岸/カフェ風/シャビーシック/プリミティブ Key Word 個性・こだわり・創造・DIY・工房

PLAN.22

床材:ラシッサD パーケット調
室内ドア:ネイビーブルー
室内窓:デコマド ブラック
室内引戸:ボトルグリーン



PLAN.23

床材:ラシッサD ラフオークF
室内ドア:ラフオーク
室内窓:デコマド プレシヤスホワイト
室内引戸:ラフオーク



PLAN.24

床材:ラシッサD グレージュエルムF
室内ドア:グレージュエルム
室内窓:デコマド ブラック
室内引戸:グレージュエルム



LIXIL
Link to Good Living

こちらで紹介したインテリアプランは、LIXILパラパラブックのプランです。パラパラブックでは床材とその他の部分の組み合わせを、パラパラめくることで確認できます。



標準) 建具&造作材

LIXIL

Lasissa S

木の風合いや色味を忠実に再現し、色彩学に基づいて誕生したクリエカラーの“ラシッサS”。どんな色とも相性のいいパーフェクトカラーです。

様々なインテリアアイテムとの組み合わせや、空間との調和など、仕上がりがイメージしやすく、幅広い空間におすすめです。

■ 建具



標準仕様はフラットな建具をセレクト

Color

マンセル・カラー・システムを参考に開発されているクリエカラー。キッチンや玄関などとのトータルコーディネートが可能です。



■ 玄関収納(土間収納タイプ)



可動収納で調整可能




樹脂棚板

プレシャスホワイト



ブラック

オプションで独立型の玄関収納も多数用意



二型 独立型



コの字型 独立型

■ 収納建具



折れ戸

両開き

収納セット
枕棚&ハンガーパイプ



■ みえナイズウッドアストッパー



本体に取り付けたマグネット部品がストッパー床側部品をキャッチし、壁や家具などに当たるのを防ぎます。本体側・床側ともに出っ張りがないので、通行の妨げにもなりません。

■ ドア把手




リビング/居室:
空錠



洗面/トイレ:
表示錠

■ トイレ用 明り取り

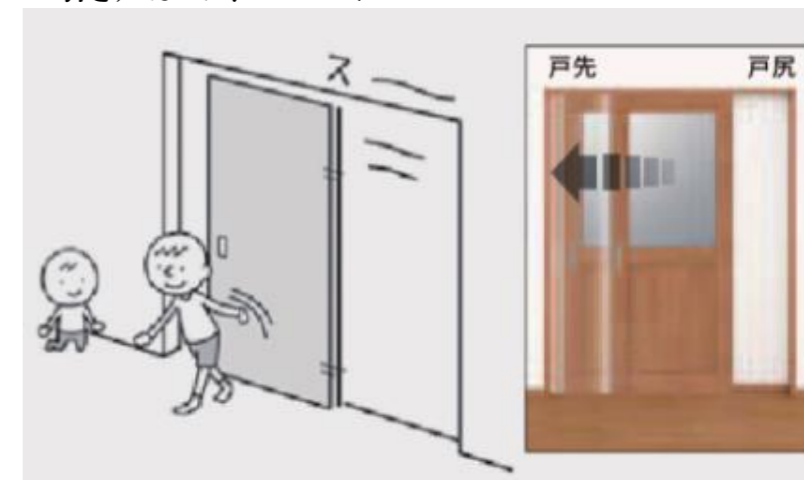


入室の有無や照明の消し忘れを確認できる明り採りのフレームは、ホワイトとグレーの2色。本体色と馴染む組合せで設定されています。

■ ライン巾木(クッション付き)




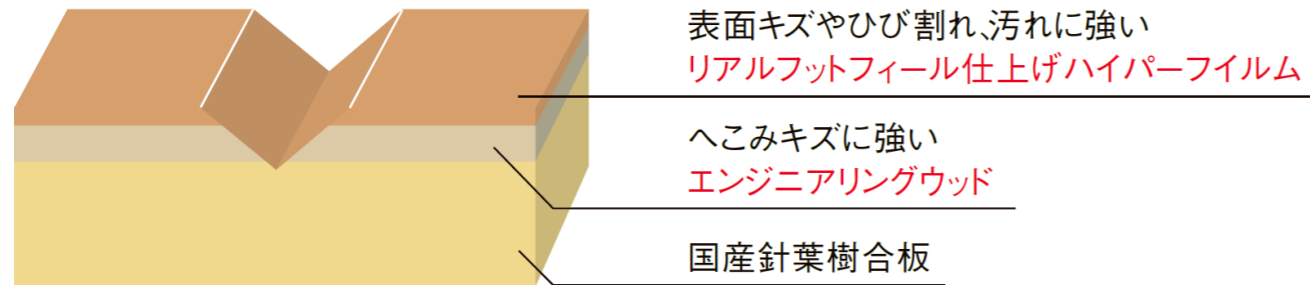
■ 引き戸はソフトモーション



床材

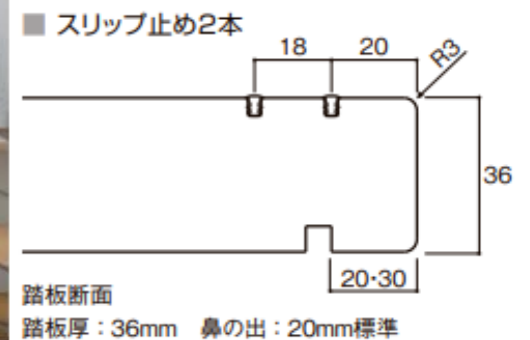
■フットフィール仕上げ

天然木の無垢材が持つ質感を特殊技法でありのままに表現。樹種に最適な、木肌感を3つ表現しました。それぞれの足ざわりの良さが魅力です。フットフィール仕上げで木肌のような表面の凹凸はあるものの、汚れが入りづらく、お手入れ性は優れています。また、モノの落下やキャスター付家具などによる傷も付きにくく、美しさが長持ちします。



階段

適度な明度差をつけた2本ラインで先端の視認性に配慮。LIXILのスタンダードカラーである「クリエカラー」は、どのような家具や空間にも合わせやすく、飽きの来ない色味も特徴です。



ボックスタイプの階段以外にも、オープン階段の桁タイプや、ひな段タイプも対応可能です。
※こちらはオプションでの対応となります。



内装建材 建具

オプション

LIXIL

Lasissa D

いつも過ごす空間を、よりお気に入りの空間に。
合わせやすいラシッサSのクリアカラーだけでなく、
5つのレーベルでさらに個性あふれる空間を。
業界最多のカラーバリエーションとこだわりのデザインで
あなたのお気に入りの空間が見つかります。

Lasissa D
Palette

4 forms
×
6 color



ホワイトオーク ナチュラルオーク スモークオーク ブルーペイント ピンクアッシュ グレーアッシュ

Lasissa D
Latte

5 forms
×
4 color



チェスナット チェリー ウォルナット ブルーペイント

Lasissa D
VINTIA

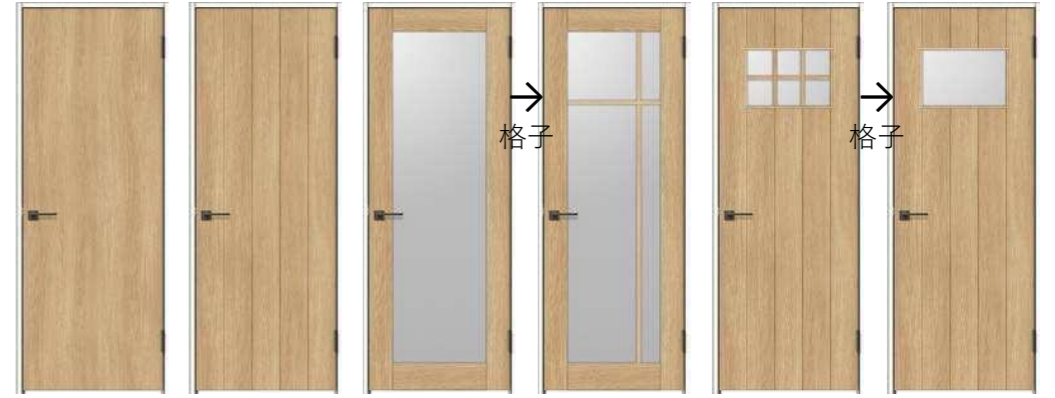
6 forms
×
7 color



ネイビーブルー ボトルグリーン チャコールブラック ナチュラルオーク チーク ラフオーク グレージュエルム

Lasissa D
KINARI
MODERN

4 forms
×
3 color



コウノキ ソフトモーブ ソフトグレー

Lasissa D
NORTH FOREST

4 forms
×
3 color



テンダーオーク カームチーク セージグリーン

内装建材 床材

オプション

LIXIL

Lasissa D

ラシッサSの機能性そのままに、
より個性的なラインナップで、思いのままのコーディネートを実現。




耐水・ペット用フロア
耐水性、抗菌性があり、ペットの足すべりにも配慮した表面仕
上げなど、機能性を高めたみんなにやさしい床材です。







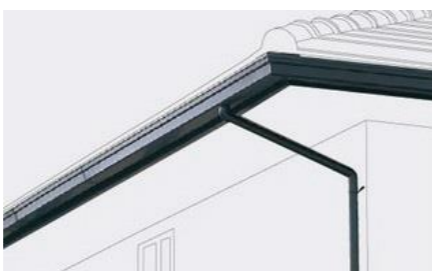
















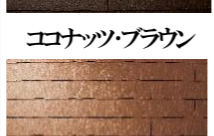
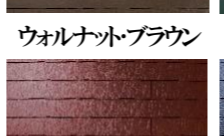

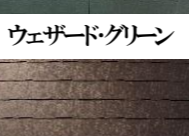














Lasissa S



Lasissa D



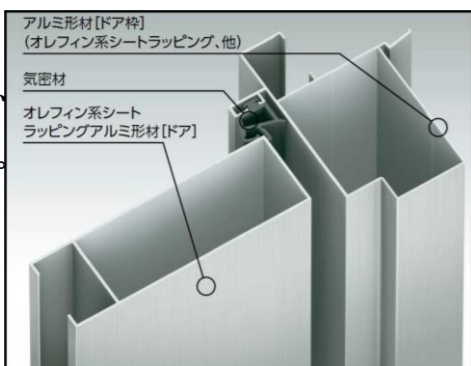
耐水性、抗菌性を備えた
高機能床材なので、キッ
チンはもちろん、洗面所や
トイレなど水まわり空間の
床材として最適です。

破風板	雨樋	屋根	ポーチタイル 300角	外壁
      <p>ホワイト ブラック ダークブラウン グレー</p>	       <p>ベージュ ブラック カーボンブラウン ピュアホワイト スモークホワイト</p>	  <p>※3地域:カラー鋼板</p> <p>コロニアルクアッド カラー例)</p>     <p>ネオ・ブラック パール・グレイ アイス・シルバー シルバー・ホワイト</p>     <p>エコナツ・ブラウン ウォルナット・ブラウン アイトッシュ・グリーン ウェザー・グリーン</p>     <p>モウ・オレンジ ボルダー・レッド ミッドナイト・ブルー グラス・ブラウン</p>	  <p>FM-300/33</p>  <p>乾式せつ器質 グリップ 仕上げ FM-300/34</p>  <p>FM-300/31</p>  <p>FM-300/35</p>  <p>FM-300/32</p>  <p>FM-300/36</p>	      <p>ランダムMGラテ ランダムMGトリュフ</p>   <p>ランダムMGパウダー ランダムMGボルド</p>

玄関ドア

■塩害に配慮したアルミ製玄関ドア

扉の表面材をはじめ、ドアを構成する主要なパーツにアルミを採用し、塩害への耐久性に配慮した構造となっています。



■高い防犯性

枠、ドアともにアルミ型材を使用し、合わせガラスを採用しています。板ガラスの間には丈夫な中間膜を挟み、加熱・圧着したガラス。こじ破りに対して強度が高く、防犯性に優れています。

■風にあおられても安心

急激なドアの開きにブレーキをかけ、壁との衝突を防ぐバックチェック機構付。ドアクローザーを標準装備。風邪でドアが煽られるのを防ぎます。



●ドア厚42mm/ドア高さ(DH):2330 ●片開きドア(W922×H2330)
設定はすべて片開きドア、手動錠、アングル・中木無し枠



玄関庇



アルミ軽量ひさし

シンプル、シャープなデザインで、近年ニーズが高いモダンな外観にマッチした庇です。

型式	品番	出幅D (mm)	幅W (mm)
RSK2 (S)(R)(ST)型	RSK2(S)(R)(ST)1110□	1,100	1,000
	RSK2(S)(R)(ST)1120□	1,100	2,000
	RSK2(S)(R)(ST)1130□	1,100	3,000
	RSK2(S)(R)(ST)1210□	1,200	1,000
	RSK2(S)(R)(ST)1220□	1,200	2,000
	RSK2(S)(R)(ST)1230□	1,200	3,000

Exterior 熱は窓から出入りする。ZEH水準の性能を支える高性能サッシ。

サッシ エピソードNEO-R(アルミ樹脂複合サッシ)

木造住宅用サッシで初の耐風圧性S-5・水密性W-5を実現。断熱性の高い複合構造で快適な環境に。



■JIS等級最高グレードの水密性

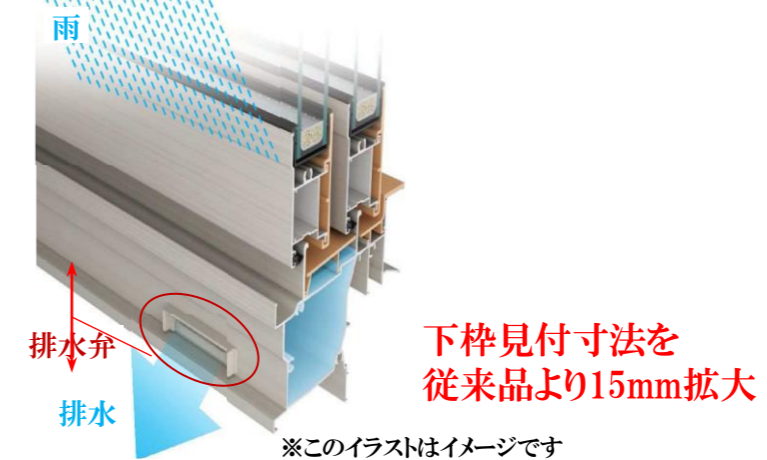
従来の木造住宅用サッシは水密性W-3~4でしたが、エピソードNEO-RはJIS等級最高グレードの水密性W-5。風速20~35m/sの台風・暴風雨でも室内への水の浸入を防ぎます。

JIS等級	圧力差	(参考)風速換算値
W-1	100Pa	風速 9~15m/sに該当
W-2	150Pa	風速11~19m/sに該当
W-3	250Pa	風速14~24m/sに該当
W-4	350Pa	風速16~29m/sに該当
W-5	500Pa	風速20~35m/sに該当

※1時間当たりの降水量240mm ※WはWaterの頭文字

■下枠の変更により水密性W-5を実現

＜排水経路のイメージ(引違い窓)＞



※このイラストはイメージです



■JIS等級最高グレードの耐風圧


JIS等級	圧力差	(参考)風速換算値
S-1	800Pa	風速36m/sに該当
S-2	1200Pa	風速44m/sに該当
S-3	1600Pa	風速51m/sに該当
S-4	2000Pa	風速57m/sに該当
S-5	2400Pa	風速62m/sに該当
S-6	2800Pa	風速67m/sに該当
S-7	3600Pa	風速76m/sに該当

従来の木造住宅用サッシは耐風圧性S-3でしたが、エピソードNEO-Rは2ランクアップの耐風圧性S-5で、風速62m/sもの強風にも耐える性能です。

※SはStructureの頭文字


■耐風圧性試験S-5の条件下でも変形が少なく開閉動作も問題無くスムーズ

＜耐風圧性「S-5」試験時のイメージ＞

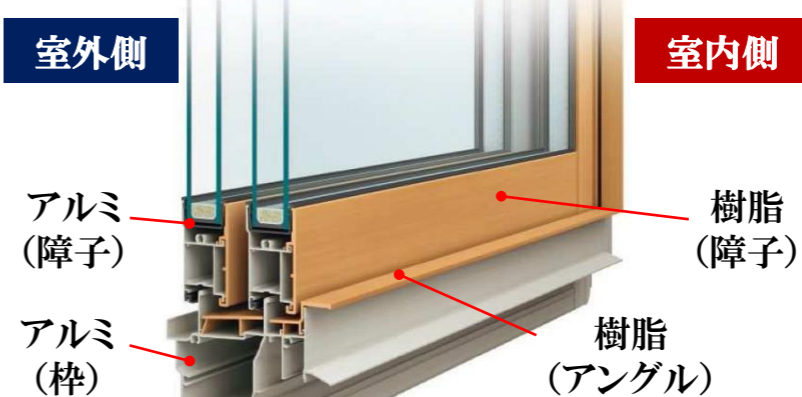


S-3のサッシでは変形が大きく、開閉動作にも支障が生じる可能性有。

■窓は熱の出入りがいちばん多い場所



■アルミ樹脂複合構造



断熱性・防露性に優れた樹脂を室内側に採用。アルミと樹脂のメリットをプラスした複合構造で、快適環境を実現します。

G-01 WoodyModern




外壁：ニチハ) キャスティングウッド タテ貼り



ミディアムブラウンMG



YKKAP) ルシアススクリーン (オプション)



ブラウン



細格子(たてデザイン) ※左延長納まり

水切り・サッシ・屋根カラー：ブラック

G-02 北欧モダン

G-03 洋風プロバンス


G-04 キューブ



外壁：ニチハ) セリオスタイルV ヨコ貼り

外壁：ニチハ) しぶきV ヨコ貼り

外壁：ニチハ) グランスペック60
フラットウォール



プラムMGグレー

軒天：神島化学) エンボス(12mm厚)




チャコールブラック

水切り・サッシ・屋根カラー：ブラック




プラムMGクリームII

屋根：KMEW) グラッサ



ユーロミックス

水切り・サッシ：ホワイト



プリミエMGホワイト

庇：デザイン庇



水切り・サッシ：シルバー

より快適な空気環境と省エネを実現する換気システム

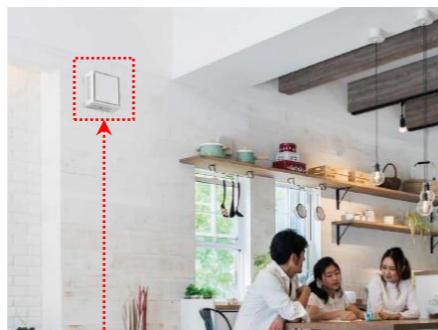
第1種壁掛熱交換器

快適な空気環境で省エネ・節電を実現する


高断熱の家は熱ロスが少ない換気が重要です。サッシや壁、天井でしっかりと断熱をしても、換気の際に快適な空気を外に排気して、外の寒い、もしくは暑い空気をそのまま取り入れては「**熱損失**」が発生してしまうからです。この熱損失を出来るだけなくす換気方法が「**熱交換気**」です。

従来のダクト式熱交換気は、給気と排気の熱交換をする機器につながるために、家の中にダクトを通す必要があります。そのため**構造上の問題**で取り付けが難しいケースが多くありました。また、**家の中に供給される空気を通る、ダクト内の掃除が難しい**という問題点があり、温度としては快適ではあるものの、きれいな空気環境であったとは言いがたい状況でした。

IAQ-Vは**壁掛けの換気扇で熱交換が可能**なため、ダクトの必要がなく、**構造を選ばず取り付けが可能**です。また、**換気扇のフィルター掃除が簡単に行える**ことで、快適な温度のキレイな空気環境が実現できます。



28cm角のコンパクトなサイズで、インテリアにも干渉しづらい、シンプルなデザインの壁掛け式の熱交換気システム。



ホテルの室内よりも静かな換気扇

換気扇の音は、普段は気にならなくても、就寝時などにはどうしても気になるもの。IAQ-Vの換気扇の音量はかなり小さく、運転をしていたとしても、ホテルの室内よりも静かな音。開発にあたってメーカーが最もこだわったという「騒音の小ささ」は、音によるストレスを低減します。空気環境だけでなく、住む人の快適さにこだわった換気システムです。

■騒音の目安（都心・近郊用）

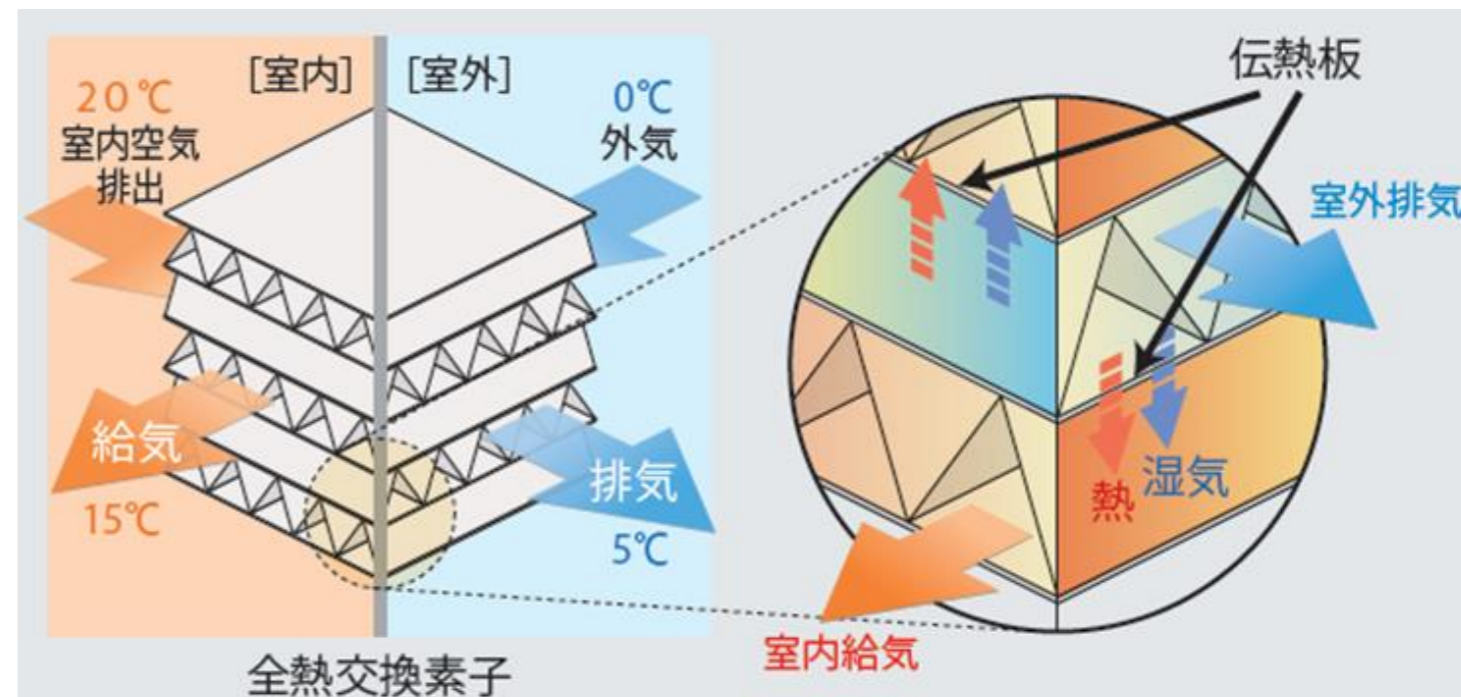
90	パチンコ店内
80	ゲームセンター店内
70	地下鉄の車内
60	バスの車内
50	銀行の窓口周辺
40	書店の店内
30	図書館の館内
20	戸建住宅地（夜間）
18	ホテルの室内
19	FY-20KW 強
27	FY-30KW 強
18	FY-30KW 弱

出典「全国環境協議会 騒音調査委員会」

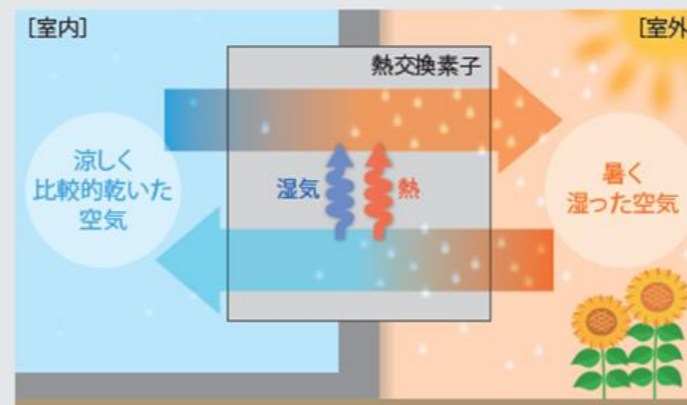
熱交換の仕組み

全熱交換素子は、室内からの排出空気と湿害からの新鮮空気が伝熱板を挟んで、混じることなく温度と湿度を伝え合います。

Panasonic **IAQ-V**
アイエーキューブ

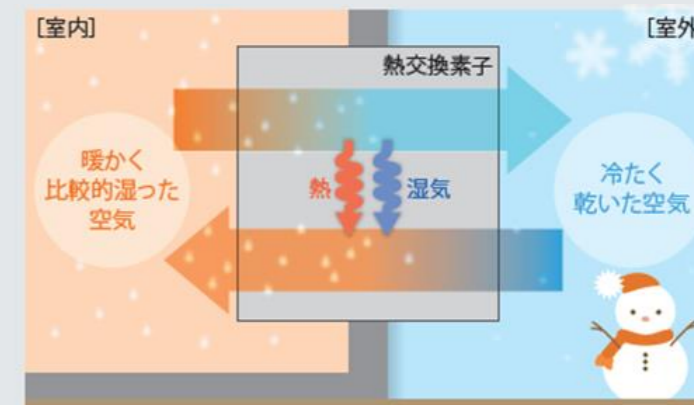


夏の場合



室外の暑く湿った空気は、全熱交換素子を通して、冷房されて涼しく比較的乾いた室内の空気から熱と湿気を奪われて室内に給気されます。

冬の場合



室外の冷たく乾いた空気は、全熱交換素子を通して、暖房と適度に加湿された室内の空気から熱と湿気を与えられ室内に給気されます。

その他、沖縄での快適な暮らしを支えるアイテム

断熱材・気密シート

高性能気密調湿シートを採用。
夏型結露を最大限起こりにくくする断熱仕様です。



施工性の高い、しなやかで
防水性能を高めた繊維による
高断熱グラスウール。



調湿気密システム部材と相対湿度で分子構造が変化する透湿防湿シート。

エクストラセーフ
(調湿気密シート)

構造躯体の安全性と
長寿命化をもたらす
スマートな調湿気密シート

エクストラパッチ
(仮留め用補助部材)

タッカーなしで簡単に
エクストラセーフを
仮留め固定する補助部材

ケービーワン
(気密テープ)

エクストラセーフ継手留め付け用
強力粘着テープ

“5つのコンポーネント”で
気密と湿気の管理をサポート



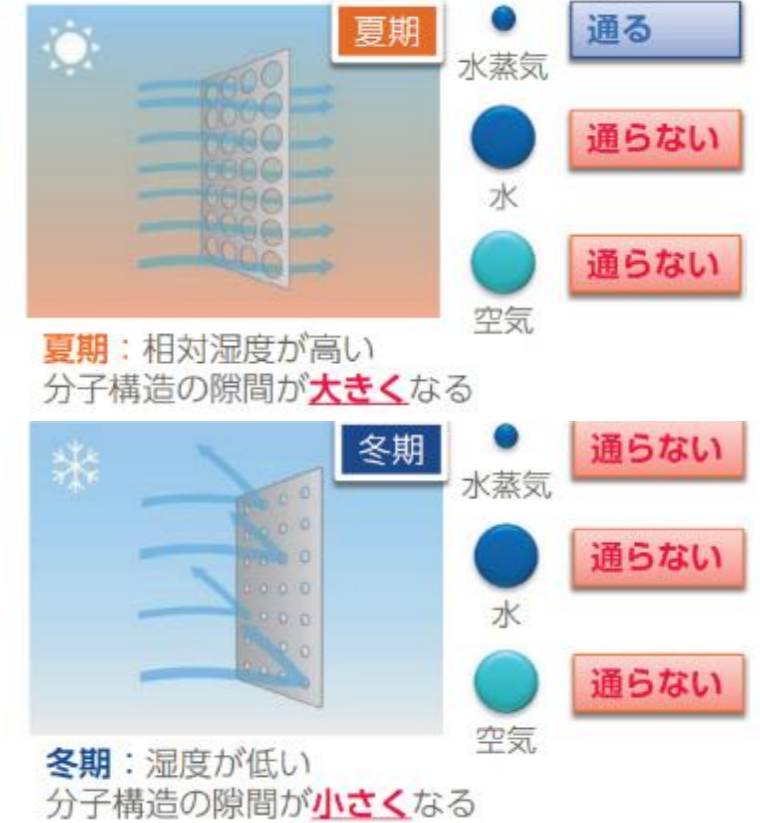
防湿(調湿)シート

マルチテープSL
(気密テープ)

エクストラセーフと
木材・プラスチック留め付け用
強力粘着テープ

ダブルフィット
(気密ボンド)

強い接着力で
真冬の環境下(-25℃まで)でも使用可能な
気密ボンド




棟換気・軒天換気見切

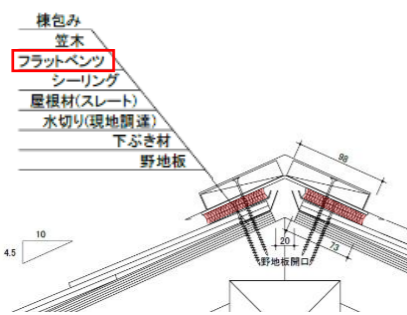
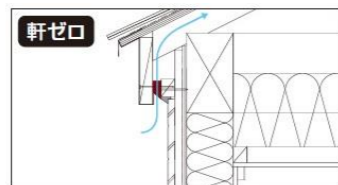
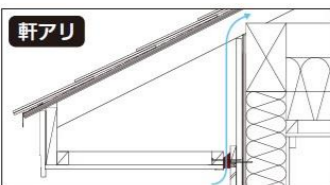
通気性・防水性の高い
棟換気部材で
躯体を守ります。



軒天換気部材

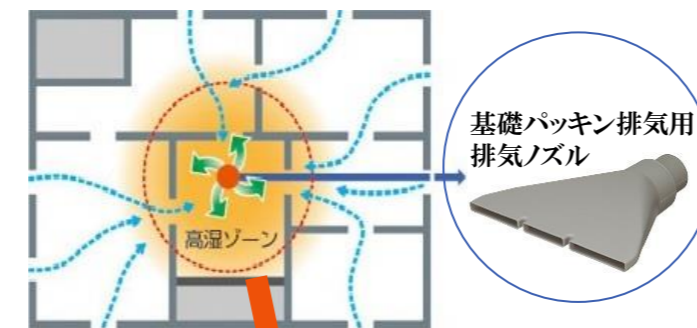


※不織布付



床下換気システム

高湿な床下中央部に設置し、
排気&攪拌により床下全周から外気が流入。
継続的な換気により床下の劣化を抑制します。



経路を大幅に短縮でき、**高効率な換気システム**

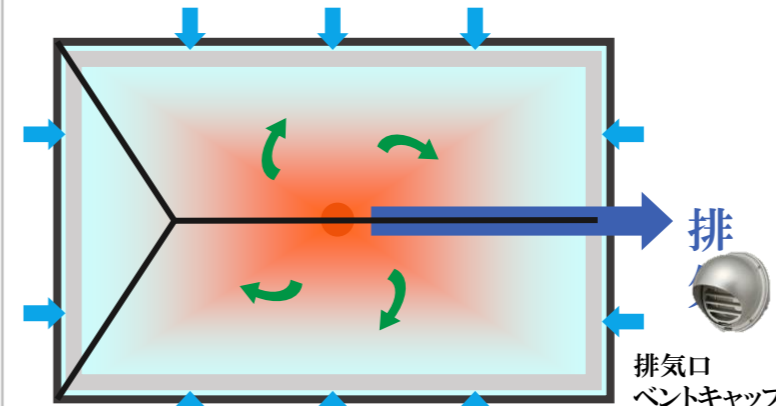


プログラムタイマー



小屋裏換気システム

「攪拌送風」によるサーキュレーション
効果で上部にこもった熱気を逃がさず排気。
小屋裏全体を換気します。



1日のうちで5℃~10℃の温度低下を実現。



本体


プログラムタイマー

強弱スイッチ



透湿防水遮熱シート

高密度ポリエチレン
不織布にアルミニウムを蒸着させ、
さらに繊維の一本いっぽんにアルミニウムの
劣化を防ぐ抗酸化樹脂コーティングを施した
高機能透湿防水シート。



外からの輻射熱
(赤外線)を反射する

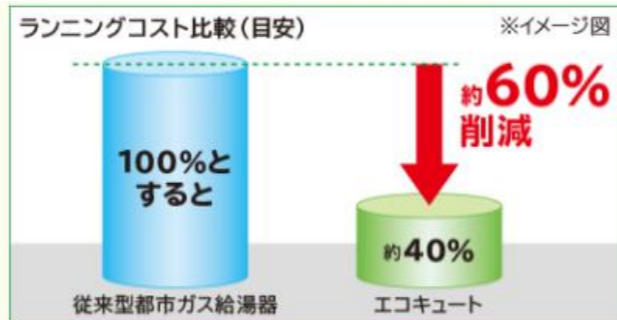
- 防腐防蟻材にも耐久する高耐久性(20年保証)
- 壁内結露にも対応(遮熱・透湿)

その他、沖縄での快適な暮らしを支えるアイテム

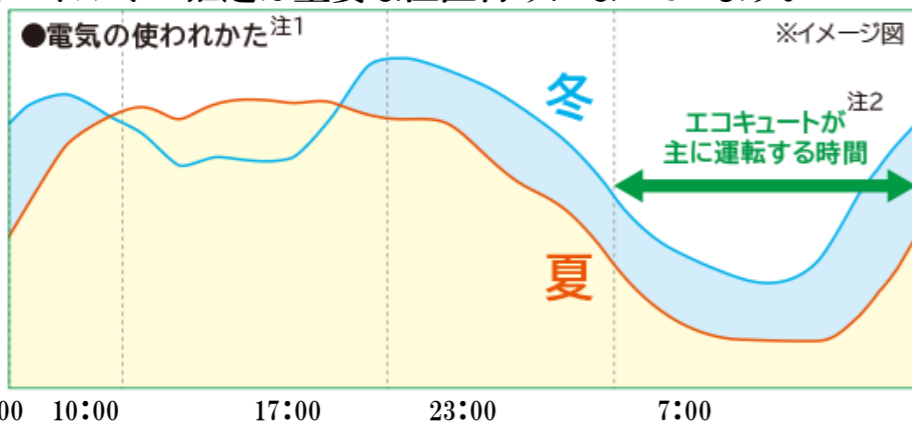
高効率エコキュート 家庭で使われるエネルギーの約1/3は「給湯」

割安な夜間電力を使ってお湯を沸かすエコキュート

主に割安な夜間電力を使ってお湯を沸かすので、電力消費のピークシフトに対応できます。
※モード、お湯の使い方により異なる場合があります。



家庭でのエネルギー消費の約3割を給湯が占めており、給湯分野における省エネルギー推進は重要な位置付けになっています。



大型液晶画面
現在時刻や給湯温度などが大きくて見やすいです。
また、湯はり・貯湯量など現在の運転状態がわかりやすく表示されます。



(注意)メーカーは都度変更になる場合がございます。
掲載商品は三菱電機エコキュートです。デザインが若干異なりますが、各社性能面は同等品になります。

テレビドアホンROCOワイド録画



ほぼ真横まで見えるパノラマワイド
超広角カメラで、左右画角約170°のパノラマワイドで、玄関先を広く見渡すことができます。カメラのほぼ真横や小さなお子様までしっかりと確認できます。ワイドとズームをワンタッチで切替可能。ズーム時に画面を上下左右に動かして、来訪者をしっかりと確認できます。



ドアホンが代わりに来客対応する

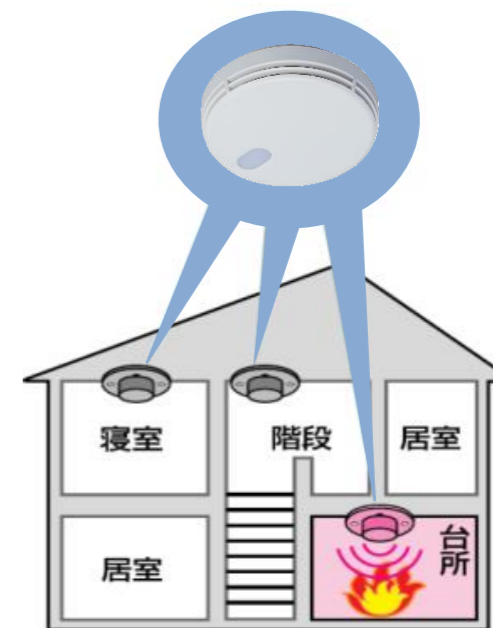
『おまかせ応答』機能
選べる応答メッセージを選択し、ドアホンがあなたに代わって来客対応します。
在宅時には「手動応答」で、不要な対応を減らしたり、不在時や忙しい時には「自動応答」で、来訪者に対応することが可能です。



火災報知器



火災による煙や温度上昇をすばやくキャッチし、ブザーでお知らせする安心システムです。台所・寝室・階段に「煙感知器」を設置しました。



床下収納(高気密高断熱住宅用)



容量:110ℓ
幅:600mm角

安心収納
ガタつき・タワミがほとんど気にならない頑丈な構造です。



キッチン ES


LIXIL




実物を撮影した画像ではないため、実物と異なる場合があります。見積記載品以外はイメージです。

■ 扉カラー グループ1

K0シリーズ




□ GK0 ノールグリーン



□ PK0 ノールピンク

K1シリーズ



□ SK1 シルバークレー



□ WK1 スムースホワイト

K2シリーズ



□ AK2 ブレーンウォルナット



□ NK2 ブレーンオーク



□ IK2 ラスティックアッシュ

■ 取手

グループ1



Q シルバーライン取手



A シルバーハンドル取手



B ブラックハンドル取手

■ ワークトップ ステンレス



AA スムースドットエンボス

■ シンク ステンレス



ステンレス

ワークトップ

キズに強く汚れを拭き取りやすい、先進技術が生んだ次世代のエンボストップ。



スムースドットエンボス

キズに強い独自のドット柄はステンレスに豊かな表情をあたえます。



キズが入りにくい構造。

ステンレストップ



汚れが拭き取りやすい。

シンク

シンクの中のお手入れもシンクまわりの片づけも、スキットとはかどるシンクです。



水ハネ音が静かな静音設計。



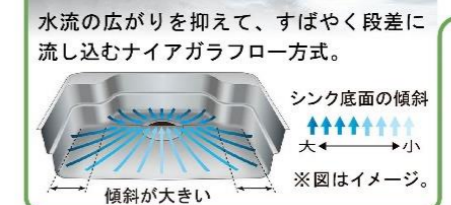
まな板スタンド付ワイヤーポケット

深さ約19.5cm

※表示寸法は内寸法です。 ※水栓の位置は左右が選べます。



汚れを広げず、すばやくキャッチ！ナイアガラフローで、お手入れがラクに。



スキットシンク



樹脂排水口

シンク用キャビネット



メラミン底板 ローラーレール

トレーボード 1段引出し（内引出しなし）

水栓金具



節水A1

タッチレス水栓ナビッシュ B5タイプ

一般地用

S47

LIXIL製

SFNB451SXJG5

IHヒーター



トップ:ブラック フェイス:シルバー

トップ間口 60cm レンジフード連動なし

2口IH+ラジエント・スタンダードタイプ (無水両面焼グリル)

W86

磁気ロータリーリレー制御

HTM6SKU

レンジフード



※写真は化粧パネルです。

シルバー 加熱機器連動なし ASRタイプ ASR934SIRU B41 富士工業製

コンロ用キャビネット



メラミン底板 ローラーレール

トレーボード 1段引出し（内引出しなし）

調理台用キャビネット



メラミン底板 ローラーレール

2段引出し・棚板付

扉のお手入れラクラク

汚れが拭き取りやすく、お手入れが簡単な扉です。



※長くお使いいただくために、やわらかい布でお手入れしてください。

※各写真・イラストはイメージです。見積内容とは異なる場合がありますので、ご注意ください。

洗面化粧台 EV
使いやすさを家族みんなに。



W750 奥行500
引出タイプ



■Color Coordinate

<扉カラー:ミドルグレード>



LP2
クイエール



LM2
クイエモカ



LD2
クイエダーク



YS2
グロスホワイト



HD2
ディープグレー

<洗面器カラー>



H:プレーンネオホワイト

キレイアップカウンター

つなぎ目がなく、汚れもサッとひと拭き
キレイアップカウンター



※写真はイメージです。



一体成形カウンターで
お手入れ簡単。



カウンターは
仮置きスペースにピッタリ。


キレイアップ水栓

簡単キレイを追求した **キレイアップ水栓**




一般的なカウンターや洗面器に付いた水栓と比べると、キレイアップ水栓は、水栓まわりに水がたまりにくいので、拭き掃除の手間がほとんどありません。

吐水切替




シャワー吐水
水ハネの少ない微細シャワーは従来比の20%の節水ができます。



整流吐水

ホース収納式



ホースを引き出して使えるので、ポウル手前に水を流すこともできます。

化粧台本体



引出タイプ
EBH-755SY/LP2HC

間口750mm

取り出したいものが簡単に見つけられる引出収納がついたキャビネットです。



※写真は間口900mmです。

ミラーキャビネット



スタンダードLED照明・3面鏡・全収納

間口750mm

コンセント2個

家族の小物の整理に便利なミラーキャビネット



※写真は間口900mmです。

新てまなし排水口・マルチボトルトラップ

新てまなし排水口



排水口の中までスポンジでサッと掃除できます。排水口の中までスポンジでサッと掃除できます。水を通しやすい大口径φ55の排水口です。

マルチボトルトラップ



トラップのお掃除まで簡単

カウンター高さ



※各写真・イラストはイメージです。見積内容とは異なる場合がありますので、ご注意ください。

Toilet

今ニーズの高い機能性とデザイン性を兼ね備えた水回り

ベシアシャワートイレ (フチレス)



いつでも清潔な状態が保てるように、便器も便座もお掃除ラクラクの一体型シャワートイレ。



セット品



壁リモコン



タオルリング



紙巻器



壁付収納棚



デッドスペースを収納スペースとして利用できます。

掃除道具・汚物入れなどもしっかり収納。ラクラク持ち運び可能。樹脂製でお手入れも手軽にできます。

キレイ機能

キレイ便座



汚れが入りやすいつぎ目がありません。新素材により気になる便座裏の汚れもサッとひと拭き。お掃除ラクラク。

サッとひと拭きした状態

従来便座 | キレイ便座

パワーストリーム洗浄




強力な水流が便器鉢内のすみずみまで回り、少ない水でもしっかり汚れを洗い流します。

フチレス形状



フチを丸ごとなくし、サッとひと拭き、お掃除ラクラク。

ノズルシャッター



使わないときはノズルを収納し、汚れを防ぎます。着脱できるので、お手入れラクラク。

ノズル先端着脱



ノズルの先端を取り外してカンタンに交換可能です。

アクアセラミック



従来陶器

アクアセラミック

100年
クリーン

AQUA CERAMIC

従来「ガンコな水アカ」も「汚れ」も落ちる。お掃除ラクラクな衛生陶器です。

機能一覧

- ■ ■ 洗浄機能 ■ ■ ■
- おしり洗浄 (泡ジェット洗浄)
- ビデ洗浄 (泡沫ソフト)
- おしりワイド洗浄
- おしりマッサージ洗浄
- ワイドビデ洗浄
- ノズル位置調節

- ■ ■ エコ機能 ■ ■ ■
- 超節水ECO5 (大5L、小3.8L)
- スーパー節電
- ワンタッチ節電 (8h)
- 電源スイッチ

- ■ ■ キレイ機能 ■ ■ ■
- アクアセラミック (ISO抗菌準拠)
- パワーストリーム洗浄
- 女性専用レディスノズル
- スッキリノズルシャッター
- ノズルそうじ
- ノズルオートクリーニング
- ノズル先端着脱
- キレイ便座
- 便フタワンタッチ着脱
- 抗菌樹脂 (ISO抗菌準拠)

- ■ ■ 快適機能 ■ ■ ■
- 暖房便座
- スローダウン便座
- 便座ヒーターオートOFF
- 着座センサー
- リモコン
- 点字対応

コンパクトなフォルム

奥行760mmなので、空間にゆとりを生み出します。



女性専用『レディスノズル』

女性にやさしいビデ専用ノズル。




カラーバリエーション




ピュアホワイト



オフホワイト



ピンク



ブルーグレー
※注文色
(納期約2週間)

手洗いしやすいフォルム

手の洗い安さを考えた、広くて深い手洗鉢。



鉢内スプレー

便器の表面を濡らし、汚物汚れを付きにくくするのでお掃除もラクラク。



しっかりエコ

超節水ECO5で水道代節約。2日でおフロ1杯以上の節水効果。



大洗浄5L、小洗浄3.8Lの「超節水ECO5トイレ」従来品 (大13L) と比べ、約69%の節水を実現。2日でおフロ1杯分以上 (280L) 節約できます。また水道料金なら年間約13,800円もお得です。

年間約 13,800円 節約できます。

※従来品: 1989~2001年発売品

【試算条件】4人家族 (男性2人、女性2人) が 大1回/人・日、小3回/人・日 使用した場合で算出。
【引用元】省エネ・防犯住宅推進アプローチブック
【単価】上下水道: 265円/m² (税込)

※各写真・イラストはイメージです。見積り内容とは異なる場合がありますので、ご注意ください。

Bathroom 今ニーズの高い機能性とデザイン性を兼ね備えた水回り

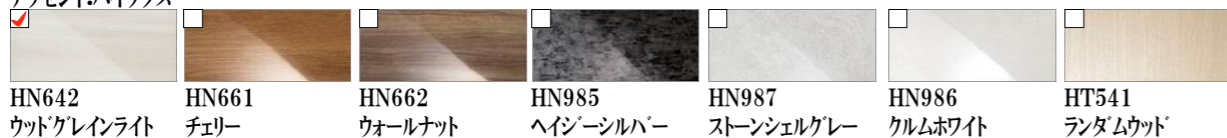


CG合成によるイメージ画像です。


1616サイズ

壁パネルカラー アクセント張り


アクセント:ハイクラス



ベース:ベーシッククラス




浴槽カラー FRP



エプロンカラー



床カラー キレイサーモフロア 単色



パツとくるりんポイ排水口

パツとゴミがまとまって、カンタンにポイッ。

排水 排水

安定した滴を生み出す水路設計

小さくゴミをまとめる底面構造

キレイサーモフロア

足元が冷ヤツとしない。

汚れが付きにくい表面処理層

水はけの良い溝パターン

中空バルーンを含む断熱層

基材層

断面図 ※イメージ図です。

まる洗いカウンター

ワンアクションで折りたたみ。まる洗い外して洗えて、裏までキレイ。

サーモバスS

ダブル保温構造でお湯が冷めにくい。(JIS高断熱浴槽準拠)

保温組フタ

浴槽保温材

組フタ保温材

※イメージ図です。

エコベンチ浴槽

浴槽内握りバー<グレー>

操作ボタン

排水栓

プッシュワンウェイ排水栓<メタル調>

エプロン

1枚カバータイプ

フロフタ・フロフタフック

薄型保温2枚組フタ<ホワイト>・保温フタ用組フタフック<ホワイト>

洗い場側水栓

クランクレス水栓<メタルマット調>

シャワーヘッド

エコアクアシャワー

カラーバリエーション

ホワイト ブラック

スイッチ付エコアクアシャワーSPA<メタル調>

スライドバー

フルフォールスライドバー<メタル調> CKSB(2)-B-L1160/CH

シャワーホースフック<メタル調>

カウンター

まる洗いカウンター

カラーバリエーション

ホワイト ブラック ライトグレー

照明

※照明灯数は、浴室サイズ・壁パネル等により異なります。

パネルダウンライト(電球色LED)2灯 LE-D1-10A/1L

収納

カラーバリエーション

ホワイト ブラック ライトグレー

マグネットシェルフ300W<ホワイト> NT-300A(2)-1S/FW1

ミラー

タテ長ミラー(3080) KGM-3080S

換気設備

24: 常時換気機能付

100V 換気乾燥暖房機 UFD-112A

ドア

キレイドア

カラーバリエーション

本体カラー

WM (Sホワイト)

S1 (シルバー)

K (ブラック)

折り戸[11mm段差](800W) VDY-8002006R(73)/WM

※各写真・イラストはイメージです。見積り内容とは異なる場合がありますので、ご注意ください。

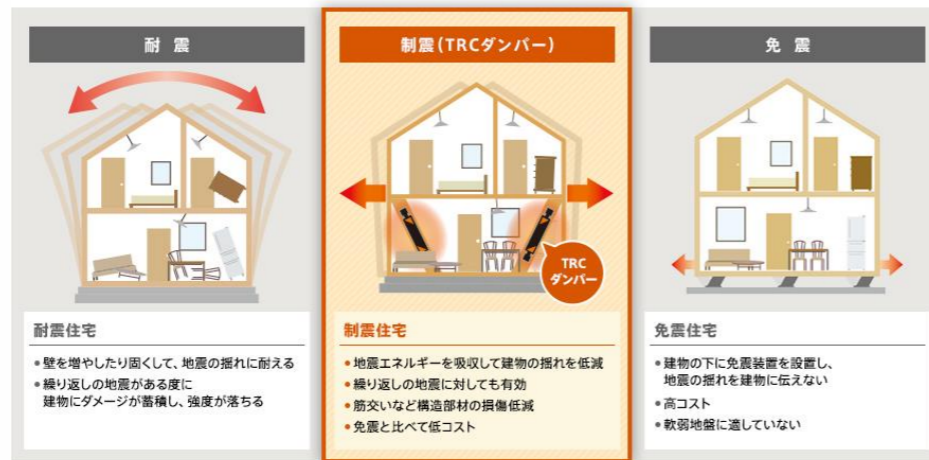
より安心安全な暮らしに。家と暮らしを守る災害対策アイテム

地震災害へのさらなる安心アイテム

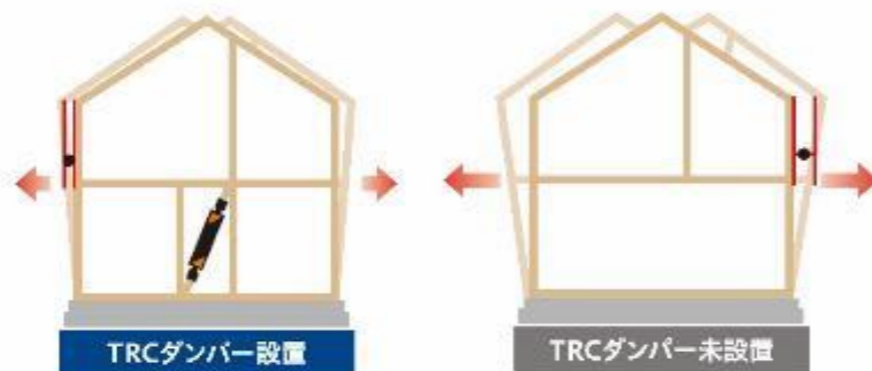
繰り返してくる大地震にも安心の「木造制震システム」



ロイヤルSSS構法は、品確法の耐震等級で最高の等級3に対応しています。耐震は文字通り「地震に対して耐える力」です。そのため大地震が来ても計算上耐える力を持っていると言えます。しかし、実際の大地震は「前震」「本震」「余震」の3段階であり、何度も来る地震から家を守る必要があります。熊本地震においては、発生から3か月の間に震度7を2回、震度6強を2回、震度6弱を3回、震度5強を4回、震度5弱を8回観測しており、震度1以上では1888回も観測されています。このように連続して発生する地震に対して、連続での大地震に対して設計上の強さを発揮し続けられるとは限りません。そのため、制震システム「TRCダンパー」をオプション仕様として設定。制震とは「揺れを吸収する構造で揺れを小さくすることで構造を守る」もの。平屋という低層での構造のため、多層階の住宅と比べて耐震性はあるものの、さらなる安心として構造躯体自身の強さに加え、揺れを低減する「TRCダンパー」で、大切な住まいと暮らしを地震から守ります。



耐震よりも強く、免震よりも手軽に地震対策が可能になる—それが「制震」です。



←熊本地震同等の
←実物大実験動画は
←こちらから

オプション


経済的なストレス軽減や災害時の対策

太陽光発電と蓄電池(創蓄連携システム)で創って貯めて自家消費。 **Panasonic** 災害など停電時も効率よく電気を活用。

太陽光システムと蓄電システムがあれば昼間に太陽光で発電した電気を使用し、太陽光が発電しない夜間や雨の日には蓄電池に蓄えた電気でも不足分を補えるので、買う電気を減らせて光熱費削減や環境にも貢献できます。停電時は昼間なら太陽光で発電した電気でもかまねえ、夜間には蓄電池にしっかり充電されているので、電気を使っても翌日の昼間に太陽光で再び充電ができます。停電が長引いても冷蔵庫やあかりなど、電気が使えるので安心して家族と過ごせます。



太陽光発電システム
太陽光を利用して、自宅で発電&自家消費。



蓄電池ユニット3.5kwh
室内の空きスペースに。コンパクトで大容量の蓄電ユニットを採用。



スマホとも連動

HOME IOT 太陽光発電の状況や自給率、電気使用量がわかる。創蓄連携システムと共に、家のエネルギーをかしこくマネジメント。